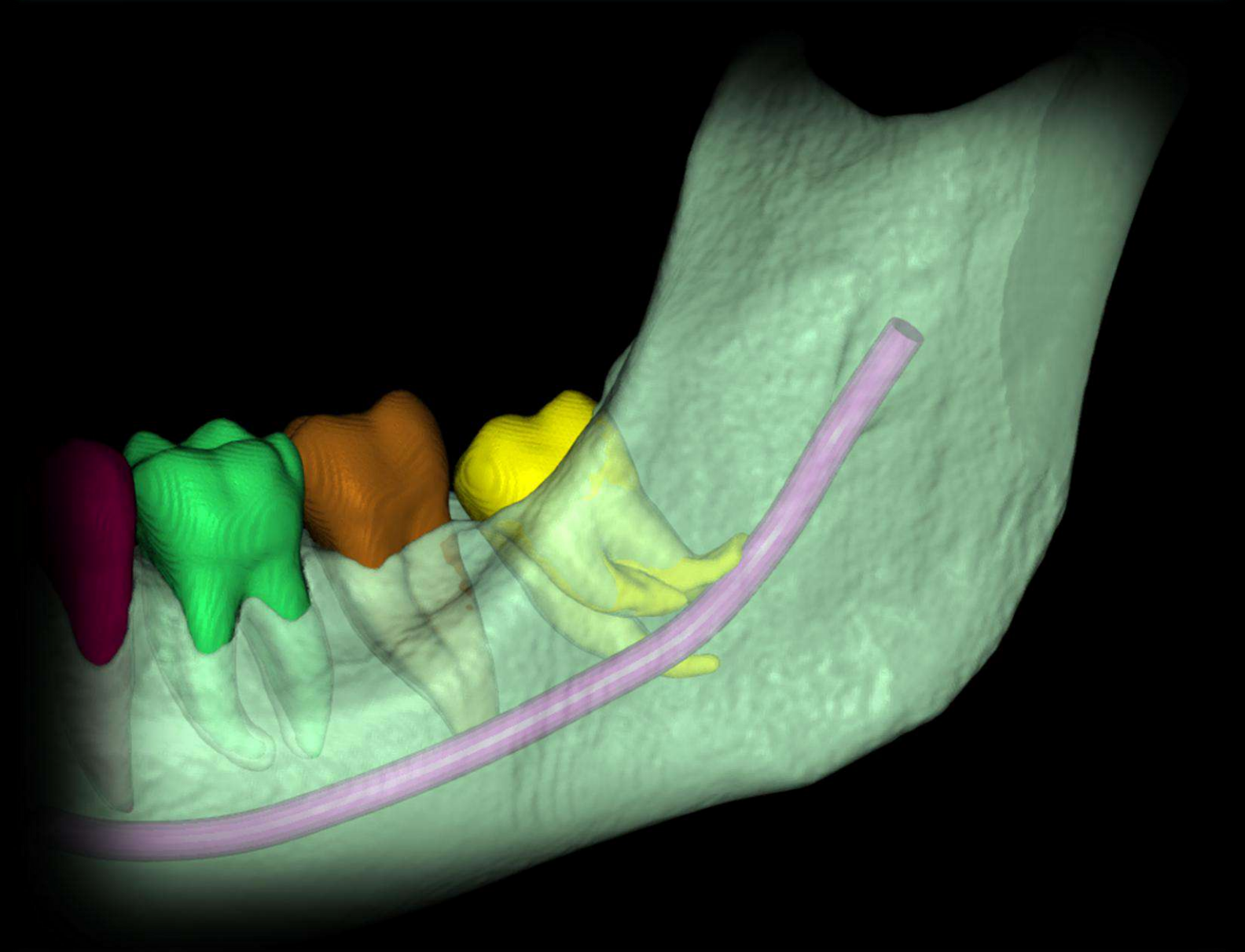




# Corso di Estrazione dei denti del giudizio: Approccio Crown First nella semplificazione dell'avulsione del terzo molare

Terza edizione

Dr. Nicolò Vercellini  
Presentazione del corso a cura del Prof. Tiziano Testori



Corso accreditato  
21 crediti ECM previsti

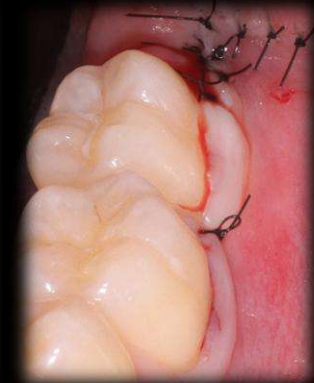
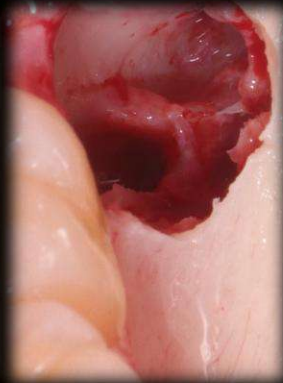
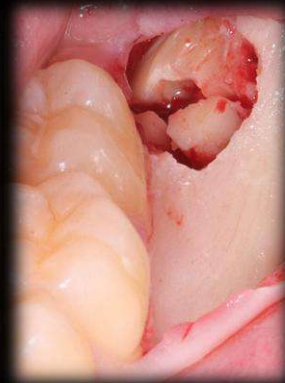
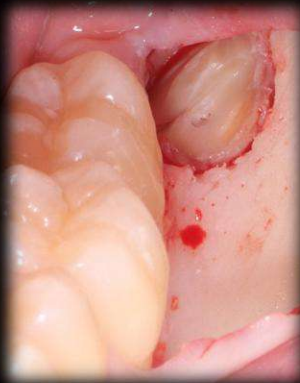
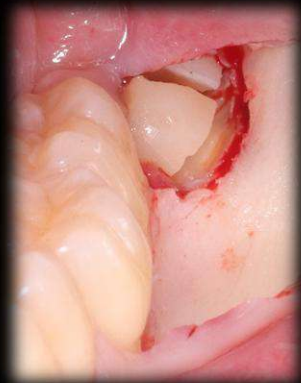
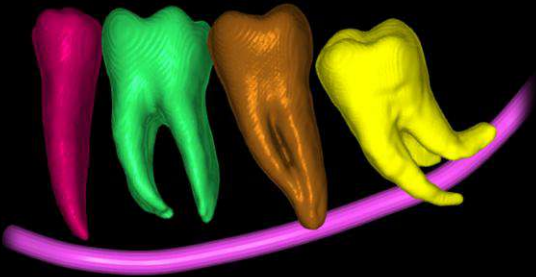
Como  
20-21 novembre 2026  
Venerdì 20: 9.00-18.00  
Sabato 21: 9.00-18.00



# IL CORSO

Il corso si propone di fornire un'approfondita panoramica sulle più recenti innovazioni e best practices nella chirurgia dei terzi molari. Attraverso lezioni teoriche, visione di casi clinici, live surgery e hands-on su modello didattico, i partecipanti avranno l'opportunità di creare e ampliare le proprie competenze nell'estrazione degli ottavi, gestendo con successo le sfide cliniche e acquisendo conoscenze avanzate riguardo alle tecniche chirurgiche più moderne. Il corso copre una vasta gamma di argomenti, tra cui l'anatomia orale, la diagnosi tridimensionale attraverso CBCT, le tecniche chirurgiche, la gestione del post-operatorio, la prevenzione e il trattamento delle complicanze.

Sarà fornita anche tutta la documentazione inerente alla gestione del paziente: consensi informati, protocolli farmacologici pre e post-operatori e l'indispensabile tool dell'albero decisionale "Crown First" che risulterà fondamentale per pianificare in modo efficiente e predicibile tutte le fasi dell'intervento.

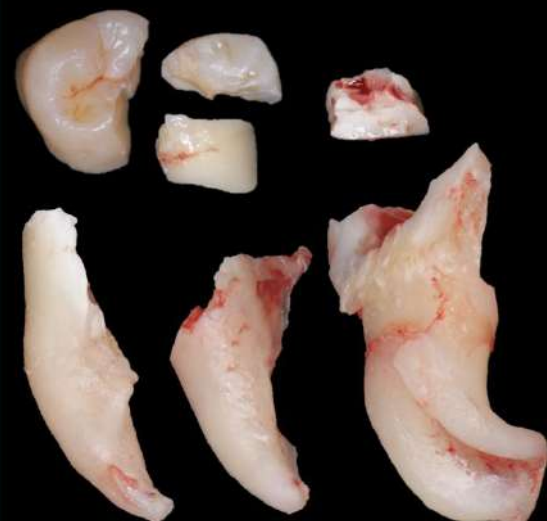


## APPROCCIO "CROWN FIRST"

L'approccio Crown First semplifica la chirurgia del terzo molare mettendo al centro della diagnosi e della pianificazione dell'intervento la corona dell'elemento dentale.

I partecipanti acquisiranno specifici protocolli per ogni scenario clinico:

- Elementi Normo-versi
- Elementi Mesio-versi
- Elementi Linguo-versi
- Elementi Disto-versi





# IL RELATORE

## Dr. Nicolò Vercellini



Laureato, con lode, nel 2013 presso l'università degli studi dell'Insubria di Varese discutendo una tesi sperimentale sulle tecniche di rimozione atraumatica degli impianti dentali.

Allievo, poi odontoiatra frequentatore e dal 2015 al 2020 libero professionista presso il reparto di Odontostomatologia dell'ASST Sette Laghi, Ospedale di Circolo e Fondazione Macchi di Varese dove dal 2017 al 2020 si occupa di interventi di chirurgia odontoiatrica complessa, specialmente terzi molari, in sala operatoria.

Tutor e Docente presso il Master di secondo livello in Odontoiatria Digitale I edizione (2014-2015), II edizione (2016-2017), III edizione (2018-2019) e IV edizione (2019-2020), dell'Università degli studi dell'Insubria.

Dal 2015 tutor e docente presso il Lake Como Institute diretto dal Prof. Tiziano Testori.

Nominato Fellow dell'International College of Dentists (FICD) nel 2021.

Autore di numerose pubblicazioni su riviste nazionali ed internazionali e relatore su tematiche di chirurgia e odontoiatria digitale a svariati corsi.



### OBIETTIVI DIDATTICI

Attraverso lezioni frontali, live surgery e workshop pratici su modello didattico i discenti acquisiranno le competenze necessarie per:

- La diagnosi tridimensionale con CBCT
- La pianificazione dell'intervento secondo l'approccio Crown First utilizzando lo specifico "Albero Decisionale"
- La scelta e il disegno del lembo di accesso
- La gestione minimamente invasiva dell'avulsione dell'ottavo
- L'approccio semplificato alla sutura
- La prevenzione e il management delle complicanze



# PROGRAMMA

## Venerdì 20 novembre 2026

- 09.00 – 09.30: Anatomia e Indicazioni all'estrazione dei terzi molari
- 09.30 – 10.45: Diagnosi clinica e radiologica con protocollo NOVAR
- 10.45 – 11.00: *Coffee Break*
- 11.00 – 11.30: Tecniche anestesilogiche e strumentario chirurgico
- 11.30 – 13.00: Approccio "Crown First": scelta e disegno del lembo di accesso
- 13.00 – 14.00: *Pausa pranzo*
- 14.00 – 15.00: Approccio "Crown First": osteotomia, odontotomia e lussazione
- 15.00 – 15.45: Sutura del lembo
- 15.45 – 16.00: *Coffee Break*
- 16.00 – 16.15: Farmacologia e indicazioni post-operatorie
- 16.15 – 17.00: Prevenzione e gestione delle complicanze post-operatorie
- 17.00 – 18.00: Variazioni anatomiche e trattamenti alternativi all'estrazione

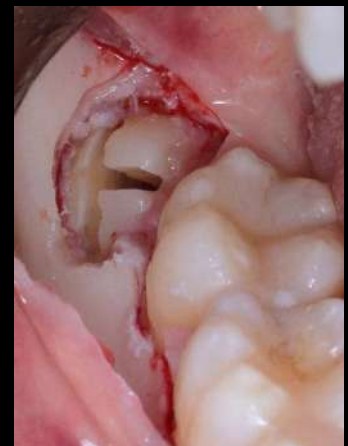
## Sabato 21 novembre 2026

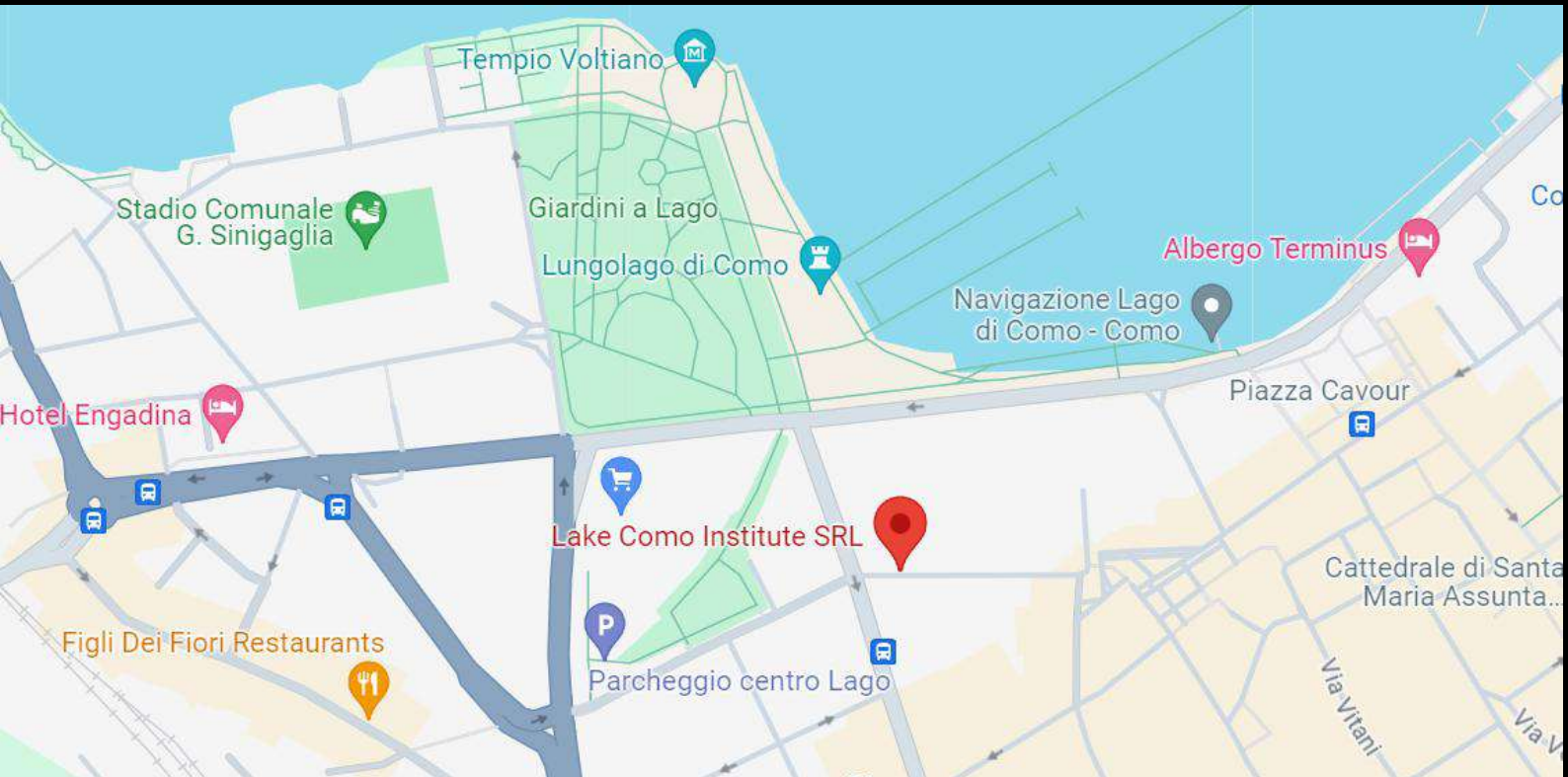
- 09.00 – 10.45: Live Surgery
- 10.45 – 11.00: *Coffee Break*
- 11.30 – 13.00: Hands-on su modello didattico
- 13.00 – 14.00: *Pausa pranzo*
- 14.00 – 15.45: Hands-on su modello didattico
- 15.45 – 16.00: *Coffee Break*
- 16.00 – 18.00: Hands-on su modello didattico

Approccio Crown First  
nella semplificazione  
dell'avulsione del terzo molare.

Quota di iscrizione:  
€ 1000 + IVA al 22%

Quota di iscrizione riservata ai  
NEOLAUREATI (conseguimento  
del titolo nei 24 mesi precedenti):  
€ 800 + IVA al 22%





## SEDE DEL CORSO

Lake Como Institute

“Centro di Alta Formazione  
in Implantologia”

Direttore: Prof. Tiziano Testori

Via Giulio Rubini, 22

Como (CO)

20 - 21 novembre 2026

Venerdì 20: 9.00-18.00

Sabato 21: 9.00-18.00



## INFO E ISCRIZIONI

Tel. +39 031 241652

Cell. +39 324 8714498

[info@lakecomoinstitute.com](mailto:info@lakecomoinstitute.com)