

Approccio Crown First nella semplificazione dell'avulsione del terzo molare.

Dr. Nicolò Vercellini

Presentazione del corso a cura del Prof. Tiziano Testori

Corso accreditato
21 crediti ECM



Como
14-15 novembre 2024
Giovedì 14: 9.00-18.00
Venerdì 15: 9.00-18.00



IL CORSO

Il corso si propone di fornire un'approfondita panoramica sulle più recenti innovazioni e best practices nella chirurgia dei terzi molari. Attraverso lezioni teoriche, hands-on su modello didattico e visione di casi clinici, i partecipanti avranno l'opportunità di creare o ampliare le proprie competenze nell'estrazione degli ottavi, gestendo con successo le sfide cliniche e acquisendo conoscenze avanzate riguardo alle tecniche chirurgiche più moderne. Il corso copre una vasta gamma di argomenti, tra cui l'anatomia orale, la diagnosi tridimensionale attraverso CBCT, le tecniche chirurgiche, la gestione del post-operatorio, la prevenzione e il trattamento delle complicanze.

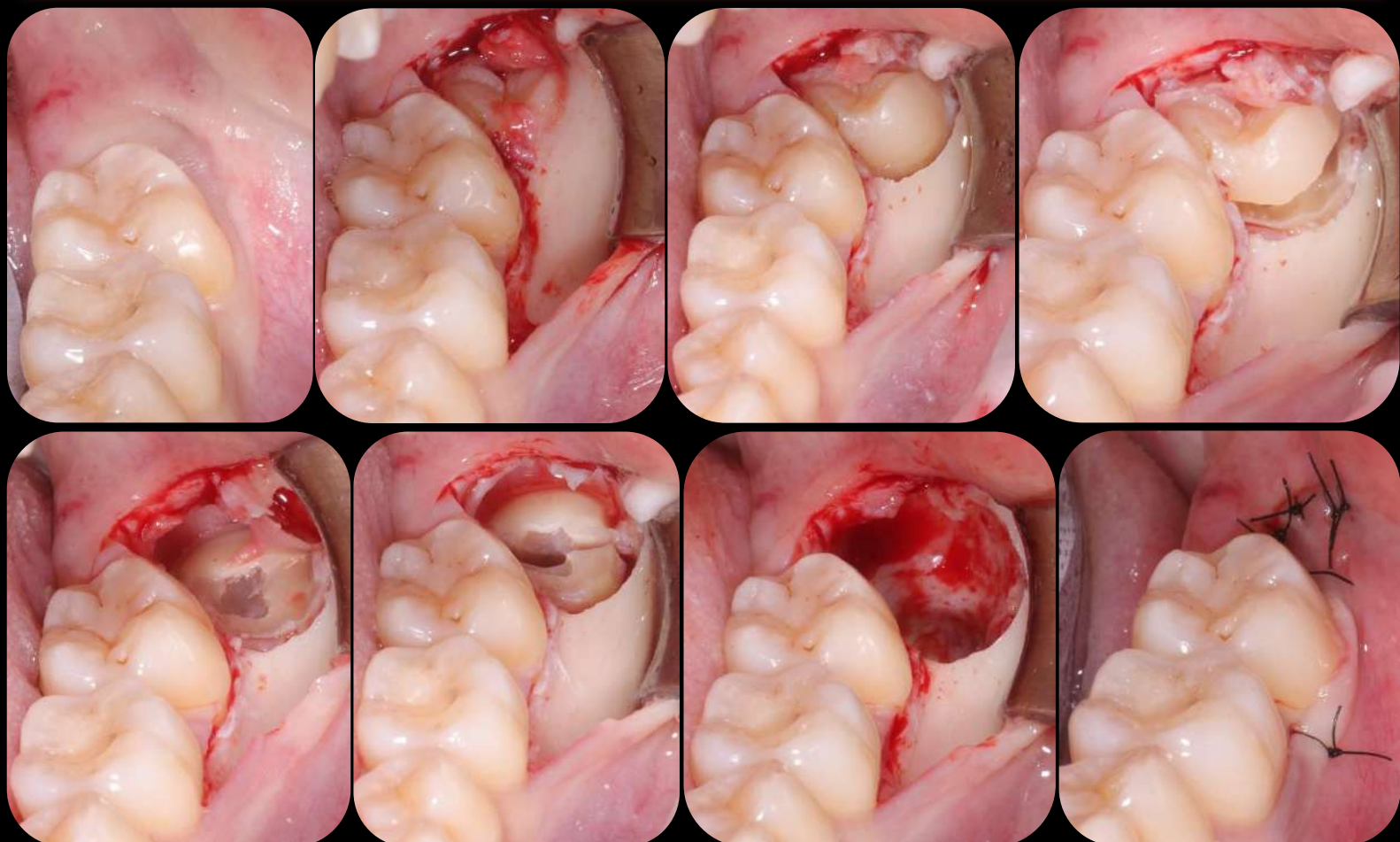
Sarà fornita anche tutta la documentazione inerente alla gestione del paziente: consensi informati, protocolli farmacologici pre e post-operatori e l'indispensabile tool dell'albero decisionale "Crown First" che risulterà fondamentale per pianificare in modo efficiente e predicibile tutte le fasi dell'intervento.

APPROCCIO "CROWN FIRST"

L'approccio Crown First semplifica la chirurgia del terzo molare mettendo al centro della diagnosi e della pianificazione dell'intervento la corona dell'elemento dentale.

I partecipanti acquisiranno specifici protocolli per ogni scenario clinico:

- Elementi Normo-versi
- Elementi Mesio-versi
- Elementi Linguo-versi
- Elementi Disto-versi





IL RELATORE

Dr. Nicolò Vercellini

Laureato, con lode, nel 2013 presso l'università degli studi dell'Insubria di Varese discutendo una tesi sperimentale sulle tecniche di rimozione atraumatica degli impianti dentali.

Allievo, poi odontoiatra frequentatore e dal 2015 al 2020 libero professionista presso il reparto di Odontostomatologia dell'ASST Sette Laghi, Ospedale di Circolo e Fondazione Macchi di Varese dove dal 2017 al 2020 si occupa di interventi di chirurgia odontoiatrica complessa, specialmente terzi molari, in sala operatoria.

Tutor e Docente presso il Master di secondo livello in Odontoiatria Digitale I edizione (2014-2015), II edizione (2016-2017), III edizione (2018-2019) e IV edizione (2019-2020), dell'Università degli studi dell'Insubria.

Dal 2015 tutor e docente presso il Lake Como Institute diretto dal Prof. Tiziano Testori.

Nominato Fellow dell'International College of Dentists (FICD) nel 2021.

Autore di numerose pubblicazioni su riviste nazionali ed internazionali e relatore su tematiche di chirurgia e odontoiatria digitale a svariati corsi.



OBIETTIVI DIDATTICI

Attraverso lezioni frontali e workshop pratici su modello didattico i discenti acquisiranno le competenze necessarie per:

- La diagnosi tridimensionale con CBCT
- La pianificazione dell'intervento secondo l'approccio Crown First utilizzando lo specifico "Albero Decisionale"
- La scelta e il disegno del lembo di accesso
- La gestione minimamente invasiva dell'avulsione dell'ottavo
- L'approccio semplificato alla sutura
- La prevenzione e il management delle complicanze



PROGRAMMA

Giovedì 14 novembre 2024

9.00 – 9.30: Anatomia e Indicazioni all'estrazione dei terzi molari

9.30 – 10.45: Diagnosi radiologica e clinica

10.45 – 11.00: Coffee Break

11.00 – 11.30: Tecniche anestesilogiche e strumentario chirurgico

11.30 – 13.00: Approccio "Crown First": scelta e disegno del lembo di accesso

13.00 – 14.00: Lunch

14.00 – 15.00: Approccio "Crown First": osteotomia, odontotomia e lussazione

15.00 – 15.45: Sutura del lembo

15.45 – 16.00: Coffee Break

16.00 – 18.00: Analisi e discussione di casi clinici

Venerdì 15 novembre 2024

9.00 – 9.30: Farmacologia e indicazioni post-operatorie

9.30 – 10.45: Prevenzione e gestione delle complicanze post-operatorie

10.45 – 11.00: Coffee Break

11.00 – 11.30: Variazioni anatomiche e trattamenti alternativi all'estrazione

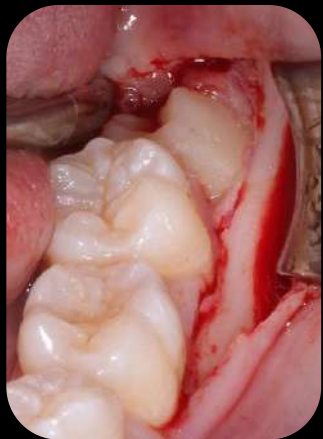
11.30 – 13.00: Hands-on su modello didattico

13.00 – 14.00: Lunch

14.00 – 15.45: Hands-on su modello didattico

15.45 – 16.00: Coffee Break

16.00 – 18.00: Hands-on su modello didattico

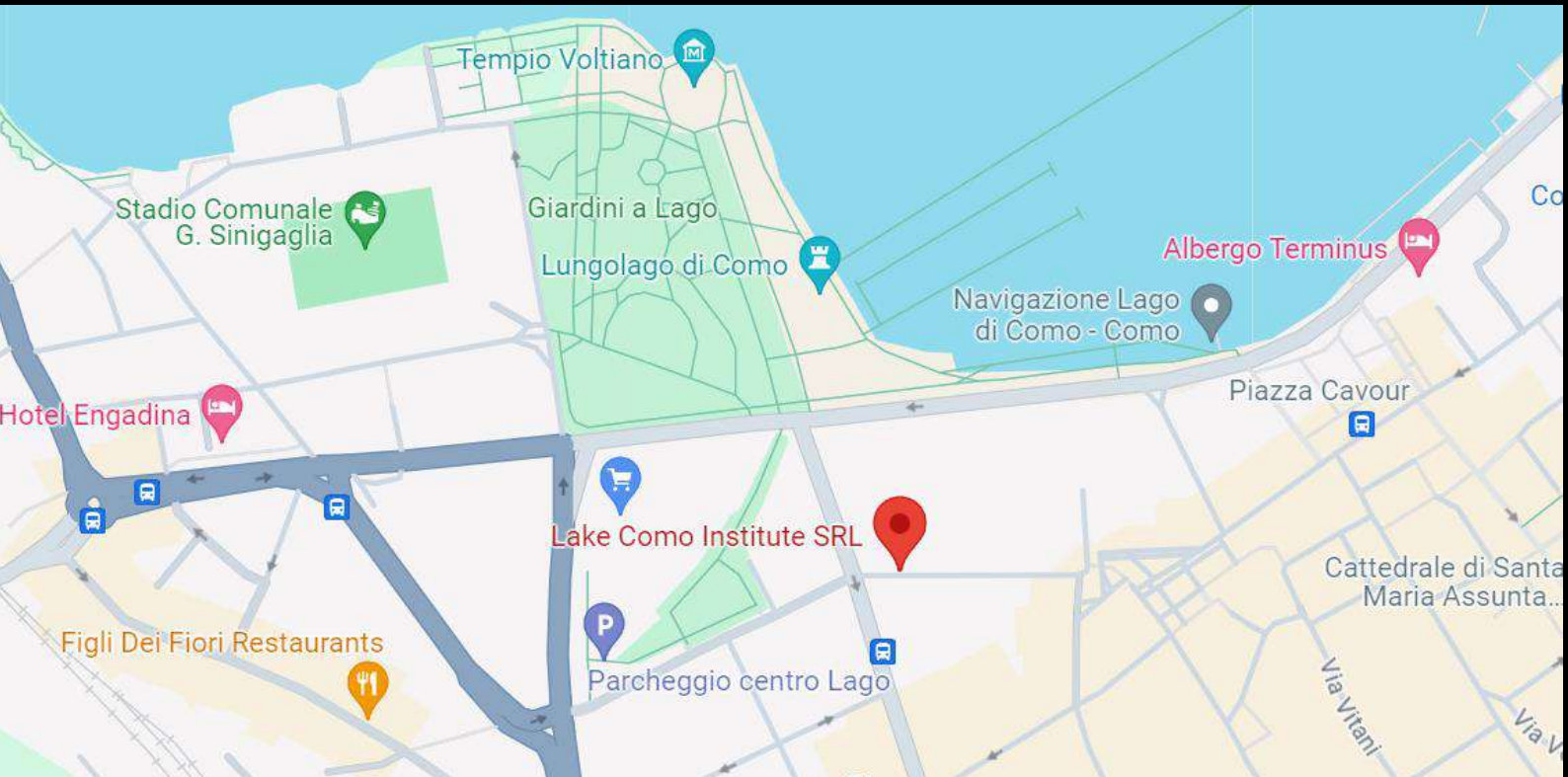


Approccio Crown First
nella semplificazione
dell'avulsione del terzo molare.

Quota di iscrizione:
€ 800 + IVA al 22%

Quota per iscrizioni entro il
30/06/2024:
€ 700 + IVA al 22%

Quota di iscrizione riservata ai
NEOLAUREATI (conseguimento del
titolo nei 24 mesi precedenti):
€ 600 + IVA al 22%



SEDE DEL CORSO

Lake Como Institute

“Centro di Alta Formazione
in Implantologia”

Direttore: Prof. Tiziano Testori

Via Giulio Rubini, 22

Como (CO)

14 - 15 novembre 2024

Giovedì 14: 9.00-18.00

Venerdì 15: 9.00-18.00



INFO E ISCRIZIONI

Tel. +39 031 241652

Cell. +39 324 8714498

info@lakecomoinstitute.com